

## 殺菌消毒用点眼薬

要指導医薬品

# サンヨード<sup>®</sup>

サンヨードの成分であるヨウ素は、各種のウイルス、細菌、真菌などの微生物に対して迅速な殺菌・消毒効果を発揮し、これまで医療用医薬品として目の殺菌・消毒にも利用されてきました。

サンヨードは、殺菌消毒用の点眼薬であり、希釈後の薬剤を点眼することによって目の殺菌・消毒ができます。

### ⚠ 使用上の注意

#### ⊗ してはいけないこと (守らないと現在の症状が悪化したり、副作用が起こりやすくなる)

次の人は使用しないでください。

本剤または本剤の成分によりアレルギー症状を起こしたことがある人



#### 相談すること

1. 次の人は**使用前**に医師または薬剤師にご相談ください。

- (1) 医師の治療を受けている人
- (2) 薬などによりアレルギー症状を起こしたことがある人
- (3) 次の症状のある人  
はげしい目の痛み

2. **使用后**、次の症状があらわれた場合は副作用の可能性があるので、直ちに使用を中止し、この文書を持って医師または薬剤師にご相談ください。

関係部位	症状
皮膚	発疹・発赤、かゆみ
目	充血、かゆみ、はれ、痛み、異物感

3. **使用后**、次の症状があらわれることがあるので、このような症状の持続または増強がみられた場合は、使用を中止し、この文書を持って医師または薬剤師にご相談ください。

目の刺激感

4. **使用后**、目の症状の悪化が認められた場合は使用を中止し、この文書を持って医師または薬剤師にご相談ください。

5. 1週間を超えて使用しないでください。1週間を超えて使用する場合は医師または薬剤師にご相談ください。

### 用法・用量

添付の希釈液(全量)で5倍に希釈し、1回1~3滴、1日4~5回点眼してください。

#### ●用法・用量に関する注意

- (1) 小児に使用させる場合には、保護者の指導監督のもとに使用させてください。
- (2) コンタクトレンズを装着したまま使用しないでください。
- (3) 容器の先を、目やまぶた、まつ毛に触れさせないでください(目やにや雑菌などの混入のため、薬液が汚染または混濁することがあります)。また、混濁したものは使用しないでください。
- (4) **点眼用**にのみ使用し、目以外には使用しないでください。
- (5) 裏面の**サンヨードの希釈方法**の手順に従い、添付の希釈液で希釈してご使用ください。(必ず添付の希釈液を用いるようにしてください。)

### 効能・効果

目の殺菌・消毒

### 成分・分量

成分	分量(1mL中)
ヨウ素	2mg
ポリビニルアルコール(部分けん化物)	80mg

添加物としてヨウ化カリウムを含有します。

また、薬剤液を希釈するための希釈液として、生理食塩水が添付されています。

### 保管および取扱い上の注意

- (1) 希釈前は、冷蔵庫で、上向きに保管してください。
- (2) 薬剤液を希釈した後の点眼液は、添付の携帯袋に入れ、直射日光の当たらない涼しい所に密栓して保管し、**3日以内**に使用してください。3日間をすぎた使い残りの薬液は廃棄してください。製品の品質を保持するため、自動車の中や暖房器具の近くなど高温となる場所に放置しないでください。また、高温となる場所に放置したものは、容器が変形して薬液が漏れたり薬液の品質が劣化しているおそれがありますので、使用しないでください。
- (3) 他の容器に入れ替えないでください。(誤用の原因になったり品質が変わることがあります。)
- (4) 小児の手の届かない所に保管してください。
- (5) 他の人と共用しないでください。
- (6) 購入後は、すみやかに使用してください。
- (7) 保存の状態によっては、成分の結晶が容器の点眼口周囲やキャップの内側に赤紫色に付くことがあります。その場合には清潔なガーゼで軽くふき取って使用してください。
- (8) 本剤の赤紫の色は、ヨウ素の色です。希釈時、点眼時に薬液がこぼれて衣服などに付着すると着色しますので、衣服などに付かないよう注意してください。万が一、衣服などに付いた場合は、すぐに水洗いしてください。

### 包装

サンヨード

〔薬剤液：1mL〕  
〔希釈液：4mL〕

### お問い合わせ先

商品の内容についてのお問い合わせは、お買い求めのお店、または下記にお願い申し上げます。

参天製薬株式会社「お客様相談室」

電話番号 0120-127-023

受付時間 9:00~17:00(土・日・祝日を除く)

お問い合わせ内容の正確性を期すため、また回答の質の維持・向上のため、お電話を録音させていただいております。

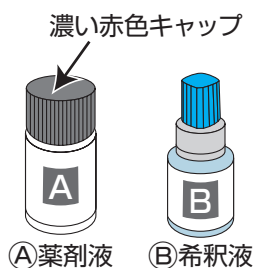
製造販売元 参天製薬株式会社  
大阪市北区大深町4-20

裏面も必ずお読みください

# サンヨードの希釈方法

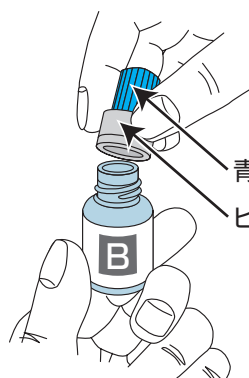
この点眼剤は、①と②の組み合わせになっています。①の薬剤液を②の希釈液で希釈して、赤紫色の点眼剤を作ります。希釈するには、必ず②の希釈液を用いるようにしてください。

また、希釈の際、赤紫色の液がこぼれて、手指に付着することがあります。ティッシュなどを準備してから操作を行い、終了後はすぐに手を水洗いしてください。



- 1.** 冷蔵庫から取り出し、①と②を箱から取り出して、10分程度(①の薬剤液が液体になるまで)静置してください。  
この時、容器は立てておいてください。  
※①の薬剤液は、冷蔵状態では固まっていますので、溶けるまで待ってください。

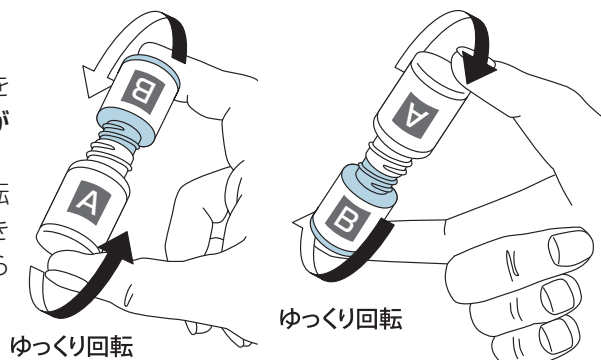
- 2.** ①の薬剤液が容器底面にあることを確認し、濃い赤色キャップを開けてください。  
※キャップは、希釈する直前に開けてください。



濃い赤色キャップ  
青色キャップ  
ピンク色キャップ

- 3.** 次に、②のピンク色キャップを外します。  
この時、青色キャップが緩まないように外してください。  
(②は青色・ピンク色の二重キャップになっています。)

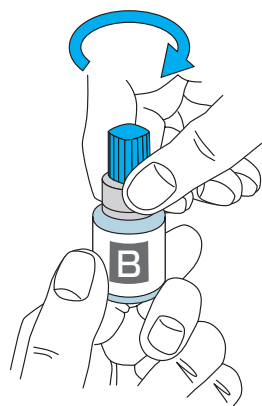
- 4.** ②の希釈液を①にこぼさないように全て入れた後、②の口を①の口に固定するまで強く差し込みます。この際、①と②が真っすぐに結合できていることを確認してください。  
その後、①の薬剤液を溶かすように、やさしくゆっくり回転するように振ってください。激しく振ると泡立ち、液が噴きこぼれることがあるため、泡立ってしまった場合にはしばらく時間を置いてください。



ゆっくり回転

ゆっくり回転

- 5.** 薬剤液が十分に溶け、①の底面・側面に薬剤の塊が付着していないことを確認してください。  
付着していないことを確認したのち、溶かした薬液を②の方に移し、①を上にした状態で①を外します。  
※②(希釈液の容器)が下です。  
※①(薬剤液の容器)を外すときに手指に付着したり、溶液がわずかに噴きこぼれたりする可能性があります。泡立ってしまった場合にはしばらく時間を置いてから外してください。  
※手に薬剤が付着した場合、水洗いしてください。



- 6.** 外しておいたピンク色キャップを再び②に取り付けます。

- 7.** 青色キャップのみを外して点眼してください。  
※希釈後は3日以内に使用してください。  
※1滴目は点眼せずに捨ててください(色の薄い液が出てくる場合があります)。

