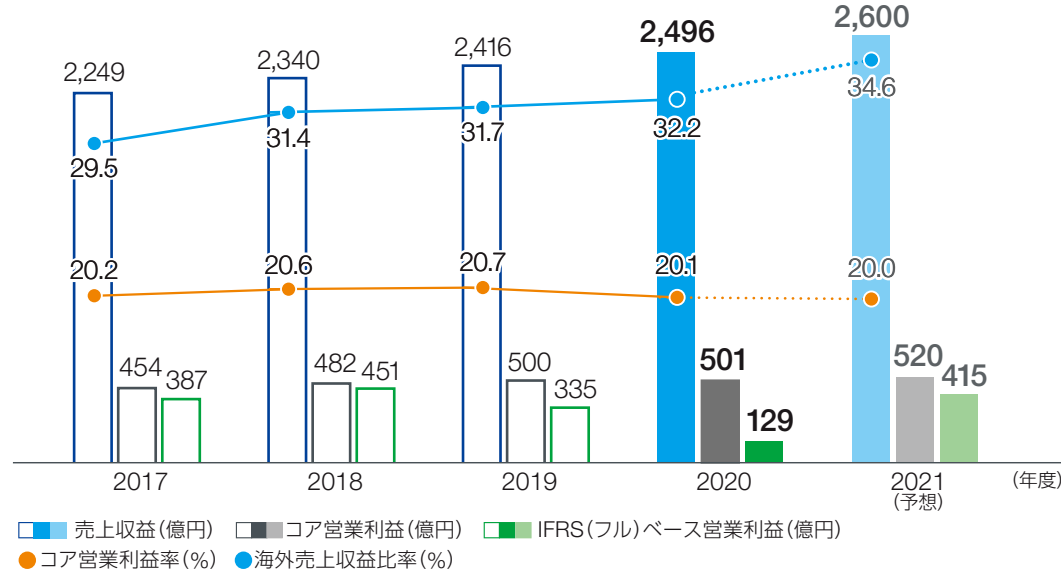
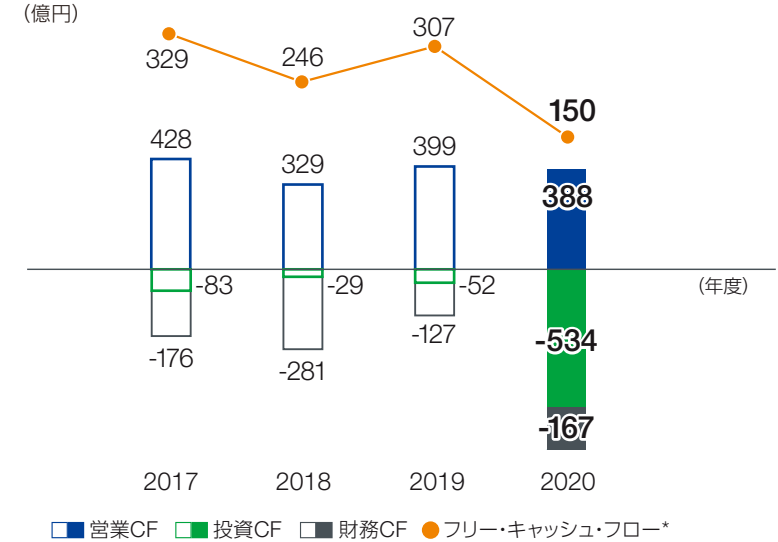


# 財務ハイライト

売上収益、コア営業利益、コア営業利益率および海外売上収益比率

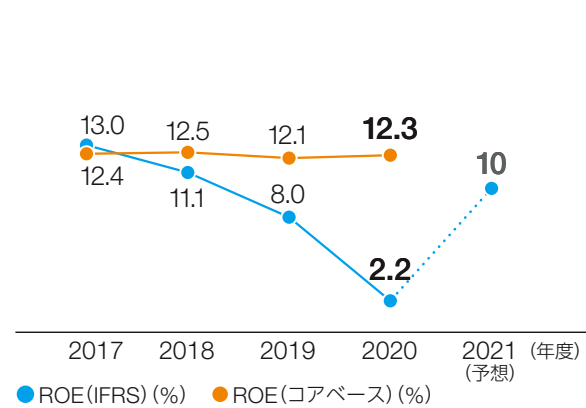


キャッシュ・フローの推移 (億円)

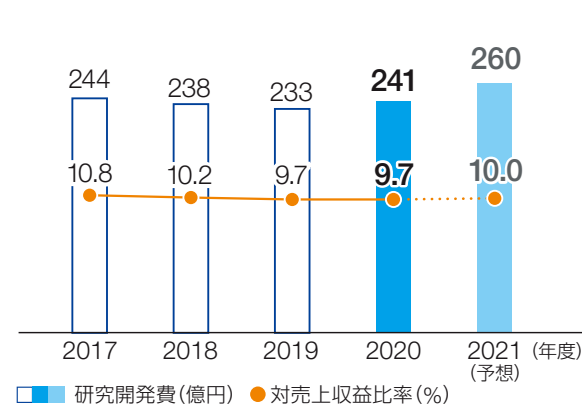


\*フリー・キャッシュ・フロー = [営業活動によるキャッシュ・フロー] - [有形固定資産および無形資産の取得による支出]

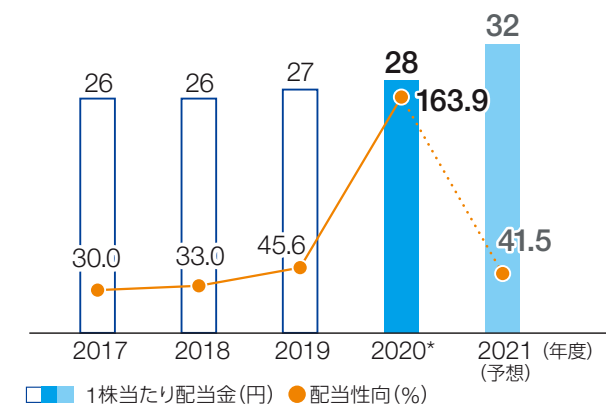
ROE



研究開発費、対売上収益比率



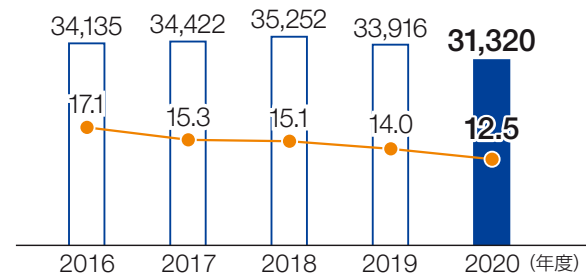
1株当たり配当金および配当性向



\* InnFocus, Inc. (米国) に係る無形資産の減損等に伴う減損損失などの影響により、配当性向は163.9%となりました。

# 非財務ハイライト

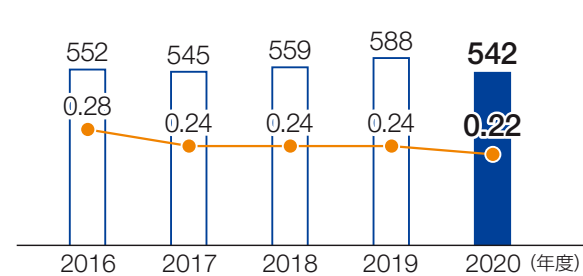
## CO<sub>2</sub>排出量



■ CO<sub>2</sub>排出量 (t-CO<sub>2</sub>) ● 連結売上収益原単位 (t-CO<sub>2</sub>/億円)

集計範囲: 国内全事業拠点、タンペレ工場、蘇州工場  
2019年9月30日、タンペレ工場(フィンランド)のネクストファーマへの事業譲渡が完了

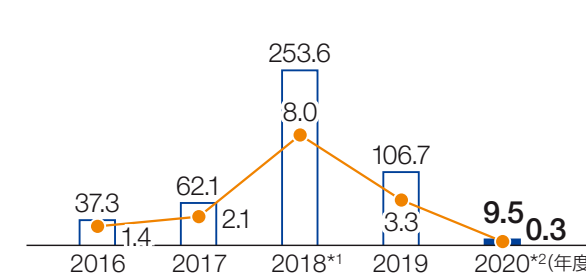
## 水使用量



■ 水使用量 (km<sup>3</sup>) ● 連結売上収益原単位 (km<sup>3</sup>/億円)

集計範囲: 滋賀プロダクトサプライセンター、能登工場、奈良研究開発センター、下新庄オフィス、タンペレ工場、蘇州工場

## 廃棄物最終処分量および最終処分率



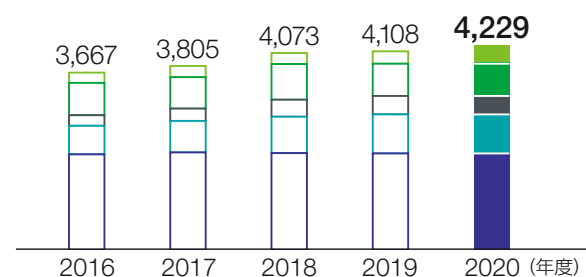
■ 最終処分量 (t) ● 最終処分率 (%)

集計範囲: 滋賀プロダクトサプライセンター、能登工場、奈良研究開発センター、下新庄オフィス、タンペレ工場、蘇州工場

\*1 2018年度に旧本社・大阪工場の売却に伴う残存機器等の処分を行ったことにより一時的に増加

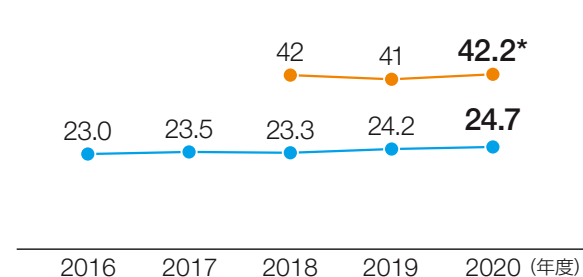
\*2 蘇州工場の廃棄物処理委託先の処理状況を確認し、2020年度から集計方法を見直しました

## 従業員数



■ 日本 ■ 中国 ■ アジア ■ EMEA ■ 米州(人)

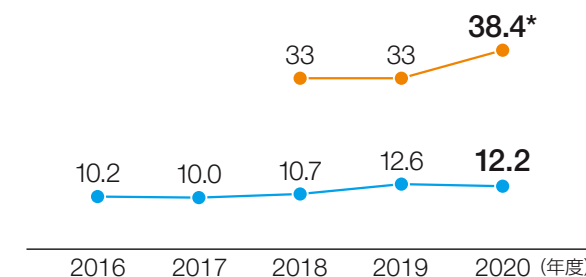
## 女性従業員比率



● 女性従業員比率(連結) (%) ● 女性従業員比率(単体) (%)

\* 連結の女性従業員比率は2020年度から集計方法を変更しました

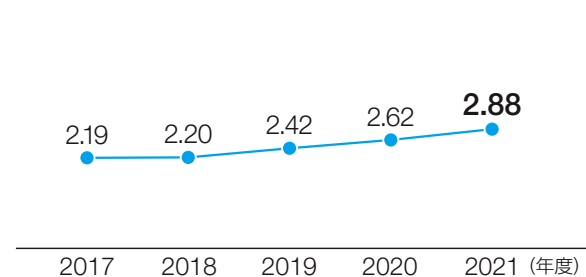
## 女性管理職比率



● 女性管理職比率(連結) (%) ● 女性管理職比率(単体) (%)

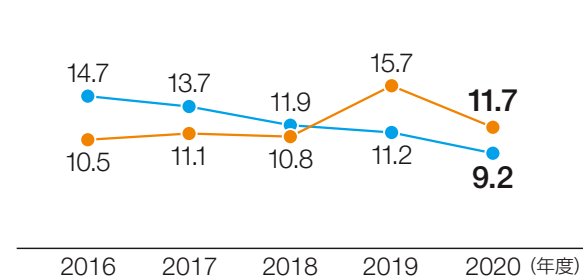
\* 連結の女性管理職比率は2020年度から集計方法を変更しました

## 障がい者雇用率 (%)



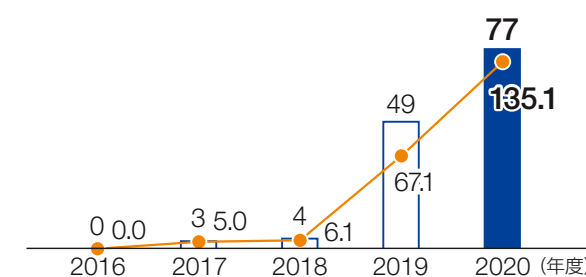
参天製薬株式会社および国内連結子会社(各年度6月時点)

## 月平均残業時間、平均有給休暇取得日数



● 平均有給休暇取得日数(国内グループ) (日)  
● 月平均残業時間(国内グループ) (従業員1人当たり時間/月)

## 男性育児休暇取得



■ 男性育児休暇取得人数(国内グループ) (人)  
● 男性育児休暇取得率(国内グループ) (%)